

Online inschrijven

Kies je cursus op www.cvovilvoorde.be

- Klik op : de cursus waarvoor je wenst in te schrijven. Aan de linkerzijde zie je de lesmomenten en lesplaats.



- Klik in vervolgens op “nu inschrijven”.



- De voorwaarden kan je nalezen, volg de hyperlink.
- Na een klik op de link, word je omgeleid naar een pagina van onze softwareleverancier. (vi.informatsoftware.be).


Voorinschrijven op vi.informatsoftware.be

Je komt terecht op onze inschrijfpagina's bij de leverancier van onze software.

Selectie al gemaakt:

Je komt terecht op de cursus die je selecteerde op de cvovilvoorde-website.




- Hoewel het mogelijk is om aan de linkerkzijde nog naar een andere cursus te navigeren, is dit niet nodig. Klik op de  bij het lesmoment van je keuze.
- Klik bij de cursus op de link “inschrijven”. (lees verder bij registratie of inloggen).

Toch naar andere cursus navigeren

Aan de linkerkzijde zie je alle cursussen waarvoor je kan inschrijven. (je kan ook filteren op vestiging, lesdag , ...)

Maak daar een selectie:

1. Filter welke cursus je wil volgen, aan de linkerkzijde bij “richting”.
2. Kies de lesdag .
3. Controleer het lesmoment (voormiddag, namiddag en avond) .
4. Klik bij de cursus van je keuze op de knop “inschrijven” .



Registratie of inloggen

Wanneer je nog niet geregistreerd bent, kan je jezelf registreren.

Wanneer je je voor het eerst aanmeld, moet je een account aanmaken. “Ik meld me voor de eerste keer aan”.

- Vul je e-mailadres in .
- Kies een wachtwoord: 8 tekens, waarvan 2 cijfers .
- Klik op “registreer” .
- Je ontvangt een mail met een activatielink. Klik op deze link om je account te activeren.

Wanneer je al een inschrijving deed en je wil je nogmaals inschrijven (voor een tweede cursus), vul je je e-mailadres en wachtwoord in bij “ik heb reeds een account”.

CVO vilvoorde
CENTRUM
VOLWASSENEN
ONDERWIJS

Nog niet geregistreerd

Ik meld mij voor de **eerste keer aan**

E-mailadres:

Kies een wachtwoord:

Herhaal wachtwoord:

Registreren

Ik heb **reeds een account**

E-mailadres:

Wachtwoord:

[Wachtwoord vergeten?](#)

Aanmelden

Tips bij het aanmelden:

- Indien je voor de eerste keer inschrijft in onze school, kies dan voor Ik schrijf mij voor de eerste keer in.
- Was je al eens ingeschreven, kies dan voor Ik ben reeds ingeschreven.

Reeds geregistreerd

Niet geregistreerd:

- Vul bovenaan je e-mailadres in .
- Tik 2x je wachtwoord (je mag dat zelf kiezen).
- Klik op “registreren” .

Ik meld mij voor de **eerste keer aan**

E-mailadres:

Kies een wachtwoord:

Herhaal wachtwoord:

Registreren

- Indien je voor de eerste keer inschrijft in onze school, kies dan voor Ik meld mij voor de eerste keer aan.
- Je mag je wachtwoord zelf kiezen. Het moet minstens uit 8 tekens bestaan en er moeten 2 cijfers in voorkomen.
- Was je al eens ingeschreven, kies dan voor Ik heb reeds een account.



Er is een bevestigingsmail gestuurd naar jouw mailbox. Klik op de activatielink in de e-mail om je account te activeren.

- Voorbeeld van de mail:

Bevestig uw account voor online voorinschrijving



CVO Vilvoorde online inschrijving (school999999@informat.be) Toev. Acties ▾

Aan: [redacted]

Beste,

U heeft zojuist een account aangemaakt voor online voorinschrijving.

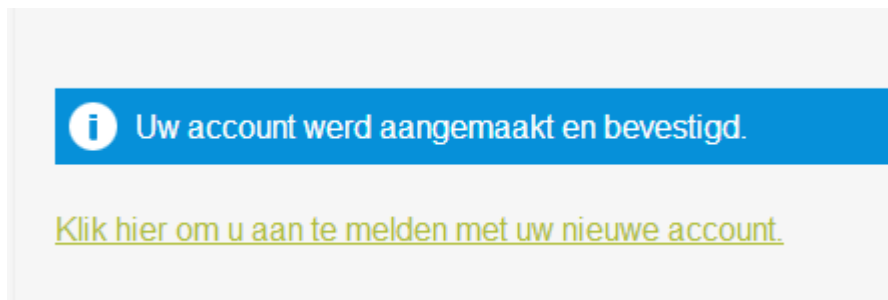
Bevestig deze account door op volgende link te klikken: [bevestig account](#)



Met vriendelijke groeten,

Inloggen

Nadat je de mail ontvangen hebt, klik je op de navigatielink in de mail. Daarna kan je inloggen (je komt via de activatielink ook op de inschrijfpagina terecht).



Daarna kan je aanmelden:

Ik heb reeds een account

E-mailadres:

Wachtwoord:

[Wachtwoord vergeten?](#)

Inschrijven

- Het inschrijfformulier verschijnt.
- Vul dit formulier VOLLEDIG in.
- Klik nadien op "inschrijving bevestigen".

Voorinschrijving PHP 1

Naam*

Voornaam*

Straat Nr

Land

Postcode/Gemeente

Geboortedatum* 

Geboorteland

Geboorteplaats

Nationaliteit

Geslacht*

Rijksregisternummer

Telefoon

Telefoon werk

GSM

sms ontvangen op

GSM

E-mail

Opleidingsniveau

Diploma uitgereikt in land

Sociaal economisch statuut

Educatief verlof
(privé-sector)

Vormingsverlof
(openbare diensten)

Inschrijving bevestigen

Start: 18/09/2013 - **Einde:** 15/01/2014

Locatie: Lange Molensstraat 4

Weekrooster

Dag	Moment	Tijdstip
Woensdag	Avond	18:15 - 21:40

Tip bij het inschrijven:

- Je hebt je rijksregisternummer nodig. Dat vind je op de achterzijde van je identiteitskaart. (Het nummer begint met je geboortedatum omgekeerd: JJ.MM.DD)
- Gelieve de andere velden zo volledig en correct mogelijk in te vullen.
- Alle velden met * zijn verplicht in te vullen.

Betaling en afronden

Je krijgt nog een overzicht van je "inschrijving". Je kan zien wat je allemaal hebt ingevuld, welke keuzes gemaakt zijn. Op dit scherm staan ook de betaal instructies. Je ontvangt deze ook via mail.

Voorbeeld van mail met betaal instructies:

Beste _____,

U wil zich inschrijven voor PHP/MySQL (Programmeren 1ste taal).

Gelieve zo snel mogelijk (best onmiddellijk) na vandaag, 20/06/20____ een overschrijving te doen:

Rekeningnummer _____

Bedrag: _____,00

Mededeling: je vult je rijksregisternummer in _____

Indien het bedrag niet op onze rekening staat binnen de 5 dagen, wordt de inschrijving automatisch geschrapt. U krijgt hiervan geen verwittiging.

Maak er dus snel werk van !

Tot binnenkort.

PS: de cursus start op _____

Hopelijk tot in ons centrum !